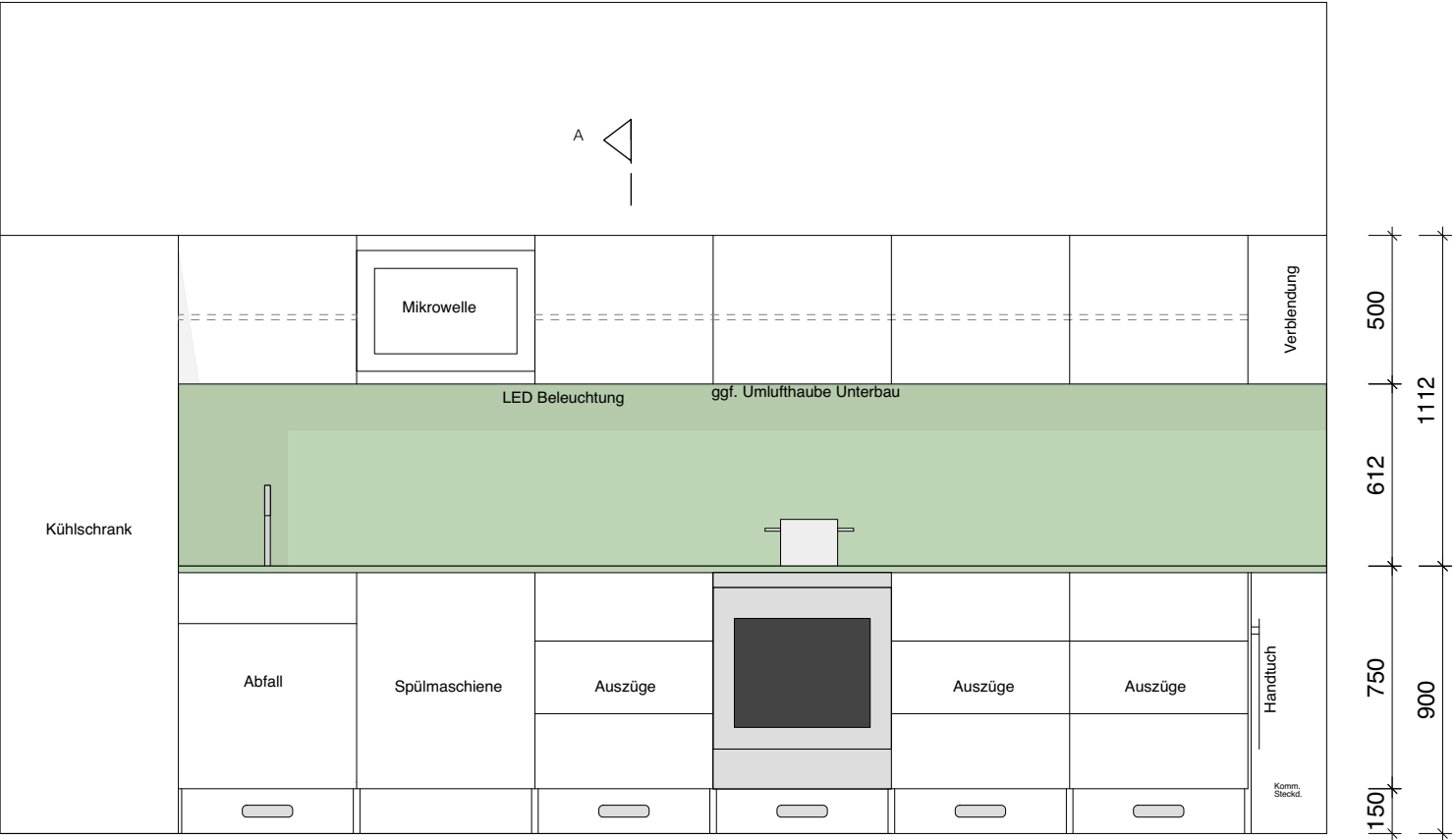


Grundriss



Detail 720

Teeküche mit Oberschränke Personal OG
Maße ca. H/B/T: 1820 / 3000 / 600 (1800) mm

Beschreibung:
Küche mit Einbauelektrogeräten und ausziehbaren Podesten vor Trockenbauwand/Holz wand.
Alle Fronten vorschlagend. Alle Fronten Push-To-Open (außer die Podeste).
Unterschränke (v.l.n.r): Hochschrank mit Kühlschrank (vorschlagend, 2 Schubladen Gefrierfach), ein Auszug mit mindestens zwei Einbauabfallsammler à 15 Liter, Spülenunterschrank, integriert eine Einbauspülmaschine (vorschlagend), 3 Schubladen mit hohen Seitenwänden, Induktionskochfeld darunter Einbaugerät, 2x 3 Schubladen mit hohen Seitenwänden, Handtuchhalterung ausziehbar, Oberschränke : Ein Oberschrank mit Einbaumikrowelle, die anderen nach oben öffnend mit 2 Fächern, LED Beleuchtung schaltbar unter US, Arbeitsplatte: bündig mit Fronten. Eingebautes Induktionskochfeld mit 4 Kochfeldern und tiefes Spülbecken aus Edelstahl (ohne Armatur)
Podeste: Auf Rollen zum ausziehen. Eingefräste Grifföffnungen an Fronten. Umlaufende Seitenwände. Zwischenabstand zwischen Podesten unter 4cm, besser geringer. Verriegelung bei geöffnetem Zustand.

Materialien:
Trägerplatte Spanplatte 20 mm, HPL beschichtet weiß, Dickkante
Arbeitsplatte und Spritzschutz (bis UK Oberschränke) Spanplatte HPL beschichtet, Farbe nach Ang. Architekt
Podeste: Multiplex 18mm, HPL beschichtet weiß, sichtbare Kanten gefast, geschliffen und lackiert

Alle Hölzer aus nachhaltig bewirtschafteten Flächen Europas.

ACHTUNG! Dieser Plan gilt nur in Verbindung mit den übrigen Ausführungsplänen, Detailzeichnungen, dazugehörigen Listen, ggf. dem Raumbuch und den entsprechenden Leistungsverzeichnissen. Angaben Schlitz & Durchbrüche sind nur in Verbindung mit Ausführungsplanung TGA gültig. Die zugehörigen Berechnungen und Pläne der Fachingenieure für Tragwerksplanung und Haustechnik sind zu beachten. Alle Maße sind vom Auftragnehmer verantwortlich zur prüfen. Alle Winkel sind vor Ort zu prüfen. Alle Detail-Nummern beziehen sich auf Pläne der Architekten.

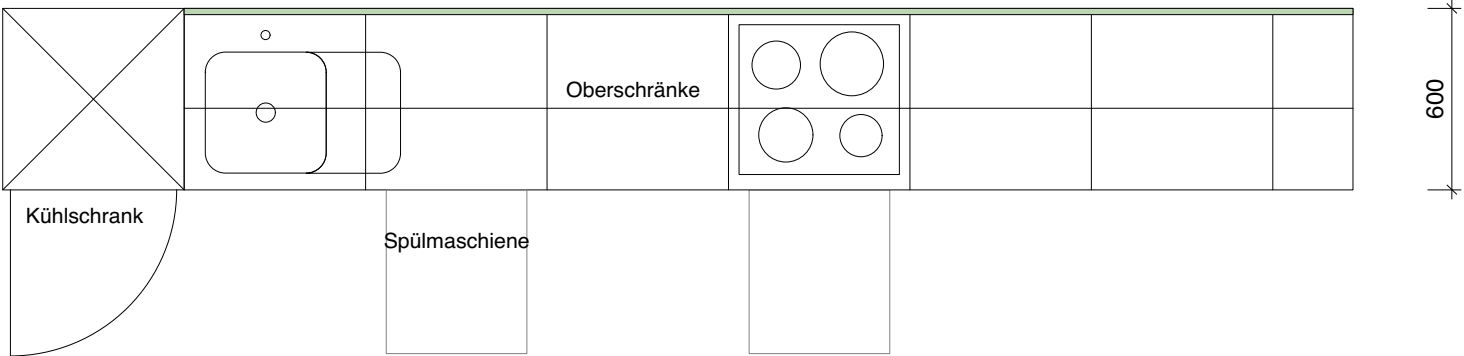
Projekt Projektnummer	
Neubau einer 4-gruppigen KiTa	18004
Karlstraße 11 40699 Erkrath	

Architekt	
mrr architekten Martin Ritz-Rahman Dipl.- Ing. Architekt BDA Sedanstraße 1a 40217 Düsseldorf fon 0211 .9944504 fax 0211 .9944506	

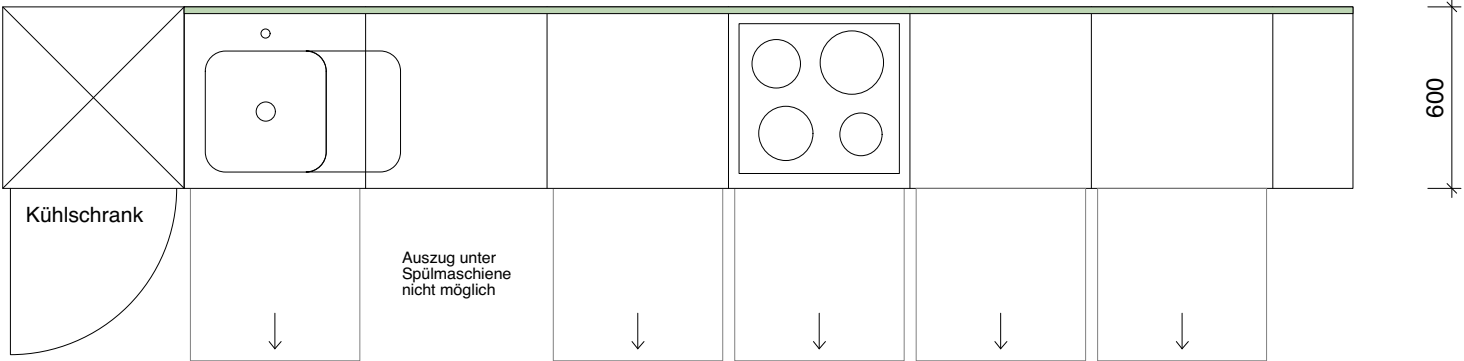
Planbezeichnung
720.1_Teeküche

Format	Maßstab	Datum
A 3	1 : 25	29.07.2021
Gez	Zeichnungs-Nr. Index	
tf	18004_AA_720.1	

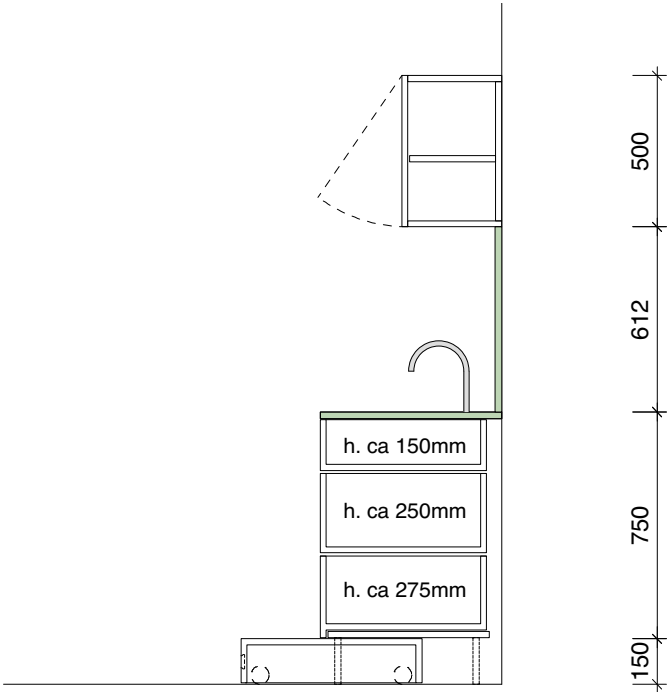
Grundriss
& Auszüge



Podeste



Schnitt Teeküche B-B



ACHTUNG! Dieser Plan gilt nur in Verbindung mit den übrigen Ausführungsplänen, Detailzeichnungen, dazugehörigen Listen, ggf. dem Raumbuch und den entsprechenden Leistungsverzeichnissen. Angaben Schlitz & Durchbrüche sind nur in Verbindung mit Ausführungsplanung TGA gültig. Die zugehörigen Berechnungen und Pläne der Fachingenieure für Tragwerksplanung und Haustechnik sind zu beachten. Alle Maße sind vom Auftragnehmer verantwortlich zur prüfen. Alle Winkel sind vor Ort zu prüfen. Alle Detail-Nummern beziehen sich auf Pläne der Architekten.

Projekt | Projektnummer
Neubau einer 4-gruppigen KiTa 18004
Karlsruhe 11
40699 Erkrath

Architekt
mrr architekten
Martin Ritz-Rahman
Dipl.- Ing. Architekt BDA
Sedanstraße 1a
40217 Düsseldorf
fon 0211 .9944504
fax 0211 .9944506



Planbezeichnung
720.2_Teeküche

Format	Maßstab	Datum
A 3	1 : 25	29.07.2021
Gez	Zeichnungs-Nr. Index	
tf	18004_AA_720.2	